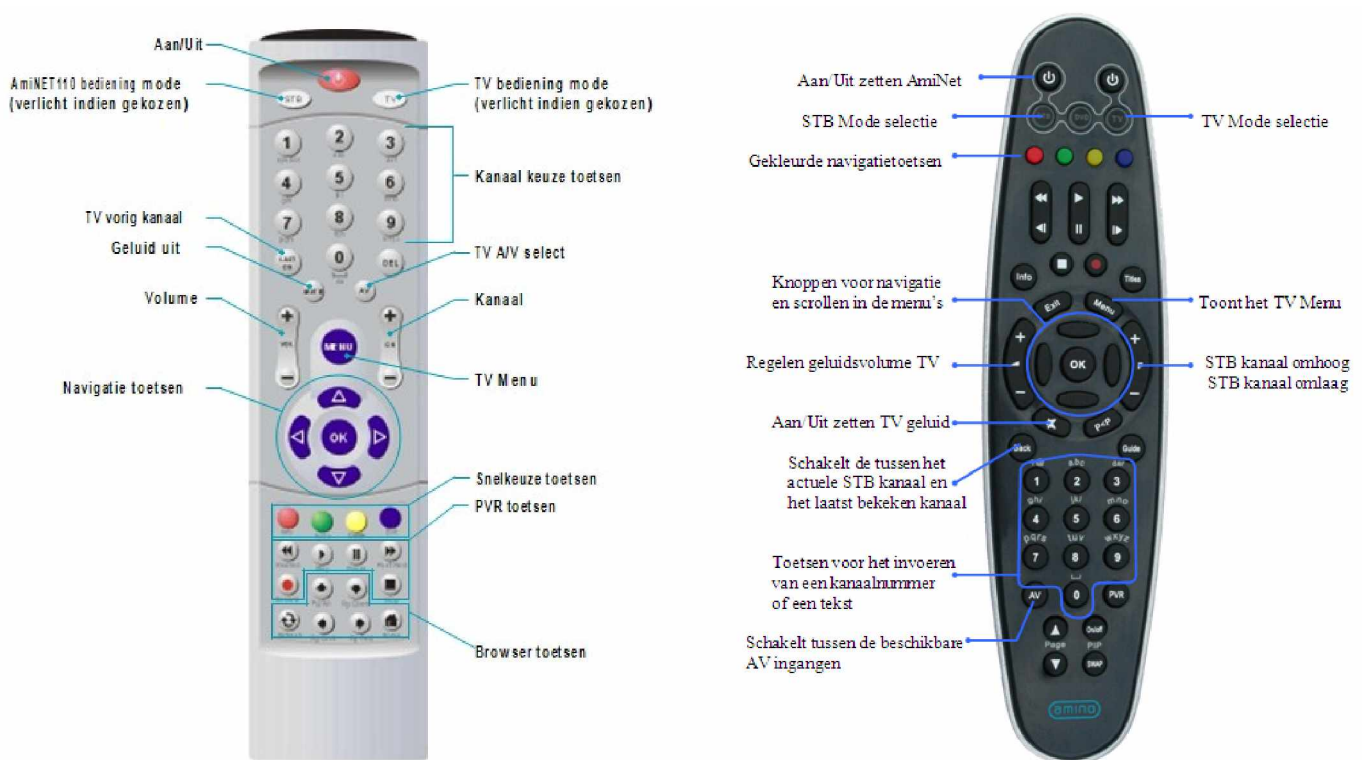


# Mozaïek








De afstandsbediening van de AmiNet wordt gebruikt om het Menu te bedienen

Het Mozaïek is via het menu te bereiken

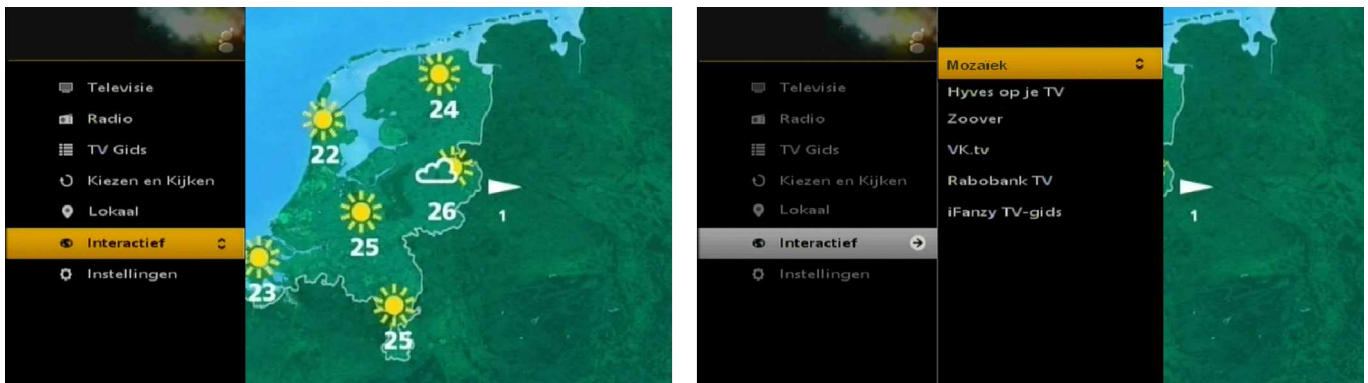
Druk op de knop **MENU**   om het TV Menu te activeren



Gebruik de Navigatie toetsen om door het menu te lopen



Ga naar Interactief



Kies voor Mozaïek en klik op 





Aangekozen zender van deze zender wordt het geluid weergegeven

Genre

Corresponderende toetsen op de afstandsbediening

Live beelden van de actuele uitzendingen

Gebruik de Navigatie toetsen om een andere zender te kiezen



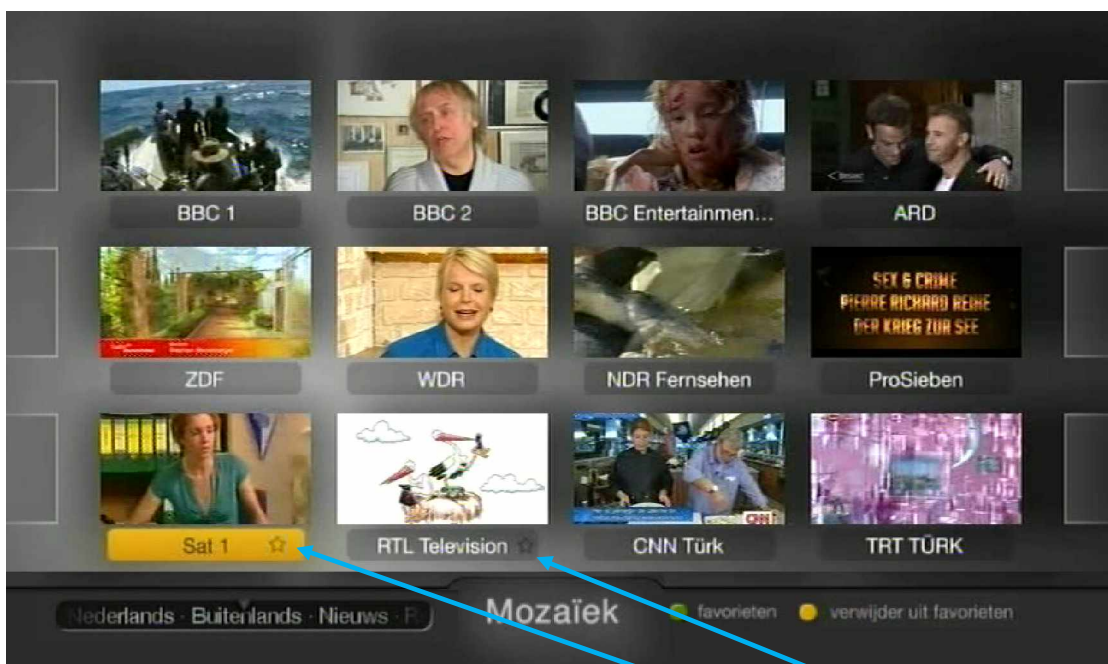
Druk op  om de gekozen zender te bekijken





Gekozen zender  
(geluid hoorbaar)

Ga naar Favorieten

Plaats de gekozen zender bij de Favorieten






Zenders die in Favorieten staan zijn te herkennen aan het  of  logo



Druk op de gele knop om de gekozen zender uit de Favorieten te verwijderen



Wordt vanuit de onderste rij in het Mozaïek de navigatietoets  ingedrukt dan kan met de  en  toetsen een genre gekozen worden.

In het Mozaïek worden vervolgens de programma's van het gekozen genre getoond



Druk op de groene knop om naar Favorieten te gaan





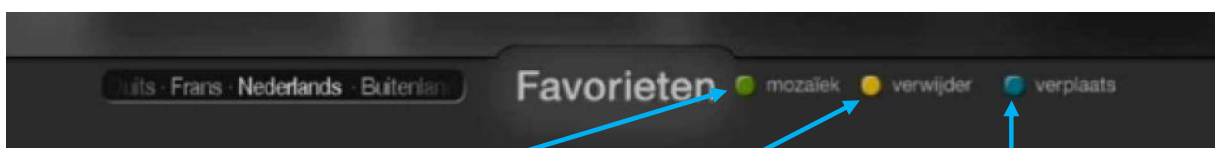
Aangekozen zender van deze zender wordt het geluid weergegeven

Genre

Corresponderende toetsen op de afstandsbediening

Live beelden van de actuele uitzendingen



Druk op  om de gekozen zender te bekijken



Terug naar het Mozaïek

Verwijder de aangekozen zender uit Favorieten

Verplaats de aangekozen zender

Na het kiezen voor “verplaats” kan de aangekozen zender met de navigatietoetsen   op een andere plaats in het overzicht van de Favorieten geplaatst worden